





石牌國小 112 學年度上學期課外社團教學計畫

此次教學計畫寫一年

週次	課程內容(可用圖片、影音連結)	備註
1	秋天的葉子 啟發小朋友觀察力，對色彩變化的認知與應用	
2	青花瓷 認識古文物的造型和色彩特色，學習二方連續	
3	枯樹 運用撕貼拼出樹木的曲線，如何呈現枯樹的寒冬氣氛	
4	俄羅斯娃娃 學習對比色的運用，加強裝飾性的變化，展現地方風格特色	
5	漂亮的大嘴鳥 訓練小肌肉運動，立體物品創作	
6	奔跑的小羊 瞭解梁又銘的創作理念及作品欣賞，並學習如何運用水墨黑、灰、白的墨色來創作	
7	鞋匠爺爺和小精靈 欣賞故事影片，學習重疊構圖和亮麗配色，及如何凸顯主題	
8	滴滴答答 訓練自主力和對稱技巧，引導半立體創作	
9	北極熊 學習近景構圖，應用同色系深淺重疊技法	
10	普普風味飲料 認識「普普教皇」安迪沃荷的特色，學習版畫技巧，採用反覆變化色彩，以達成普普風格	
11	大章魚 學習相近色渲染，加強漸層色的調和性，同時使用有趣的印畫技法	
12	稻草人 啟發想像力，學習遠近距離的構圖要領，採拼貼創作	
13	宇宙的奧秘 星球認知，應用縫合法印畫及層次感表現	
14	下雨天 觀察雲色彩的變化，及下雨天周遭環境會有什麼不同	
15	大輪船 瞭解輪船的構造，學習漸層色及潑灑技巧	
16	勤勞的蜜蜂 瞭解蜜蜂特徵，故事影片引導趣味學習，訓練構圖的整合能力，增強完整性	

17	寶石亮晶晶 學習寶石的畫法，採色鉛筆漸近色變化及反光要領		
18	繽紛的聖誕節 練習繽紛的色彩配色，強調裝飾性的漂亮		
19	努力工作 啟發對事物的觀察力，採繪畫與多樣材料拼貼組合		
20	事事如意 運用水墨和水彩混搭來凸顯主題，表現安和樂利意境		

石牌國小 112 學年度下學期課外社團教學計畫

週次	課程內容(可用圖片、影音連結)	備註	
1	層層疊疊 利用簡單線條把表情與重疊作趣味變化，讓畫面產生擁擠現象		
2	多肉植物 認知仙人掌的特色，學習多樣造形的組合		
3	開會了 童話故事引導，學習有趣的手印畫		
4	會扭動的蠶寶寶 啟發趣味性，學習摺紙技巧，採多媒材立體創作		
5	法老王 認識古埃及文化，運用媒材展現造型特色，趣味學習		
6	海芋 造型特徵認知，學習類似色和漸層色的暈染技法		
7	華麗大樹 認識大師克林姆的象徵藝術，應用幾何圖形及曲線結合動物，呈現美麗的大樹		
8	可愛無尾熊 瞭解無尾熊的特徵，將同色系深淺變化呈現立體感		
9	尼莫魚 訓練自主力和手藝技巧，引導立體創作		
10	日與夜的不同 採故事引導瞭解日夜的差異性，表現色彩的對比		
11	小花籃 訓練剪貼技巧，表現層層疊疊的物品創作		
12	盪鞦韆 打破規矩的構圖觀念，學習誇張的動感張力		
13	衝破雲層 加強觀察力，學習遠近距離的重疊構圖和速度感技法		
14	可愛的海狗 認識海狗的特徵，學習如何表現明暗的層次感		

15	特殊建築 啟發對幾何圖形的組合趣味及色彩豐富性的配色方法		
16	昆蟲大爆走 昆蟲特徵認知，著重造形特色，發揮小朋友的聯想力		
17	哈雷犀牛 認識施力仁的景觀藝術，以特殊媒材完成拼貼創作		
18	魚兒水中游 魚的基本常識及造型認知，學習渲染和色調變化技法		
19	洗澎澎 啟發小朋友對環境周邊的觀察力，加強主題凸顯構圖		
20	補夢網 運用圖案組成美麗的同心圓，採特殊媒材創作成飄動的補夢網		

若有合併週上課，請加註說明