





**石牌國小 112 學年度上學期課外社團教學計畫**  
**此次教學計畫寫一年**

週次	課程內容(可用圖片、影音連結)	備註
1	<p style="text-align: center;"><b>認識魔術三守則</b></p> <p>認識彼此、撲克牌基本手法學習</p>	撲克牌基本手法學習
2	<p style="text-align: center;"><b>初階魔術道具-自升魔術棒</b></p> <p>在魔法的世界中，漂浮永遠都是第一個學習的魔法，這堂課小朋友會獲得專屬於你的魔棒，還能學習物體移動的魔力呢！</p>	
3	<p style="text-align: center;"><b>初階魔術道具-酷美雞逃脫術</b></p> <p>大盜酷美雞，有次不小心被抓捕入獄，大盜酷美雞的能力，就是神奇酷美雞逃脫術，一起來看酷美雞怎麼逃脫吧！</p>	
4	<p style="text-align: center;"><b>初階魔術道具-紅球入盒</b></p> <p>調皮的小球！今天來自頑皮星球的小紅球來到班上，準備進行搗亂，小小魔術師們拿出你的魔法道具，一起來抓著小球吧！</p>	
5	<p style="text-align: center;"><b>初階魔術道具-骨牌神算</b></p> <p>自古以來有著占卜的傳統，今天帶領小朋友與一起參透骨牌神算神秘的面紗吧！</p>	
6	<p style="text-align: center;"><b>初階魔術道具-聽風骰</b></p> <p>千里眼順風耳，今天要放大你的感官，不用識物，是使用耳朵，也可以得知事情的真相！來吧！這就是聽風撥！</p>	
7	<p style="text-align: center;"><b>初階魔術道具-魔繩脫球</b></p> <p>用繩子將球牢牢捆綁在孩子手上，小紅球竟然神奇脫逃了！</p>	
8	<p style="text-align: center;"><b>初階魔術道具-穿透卡</b></p> <p>全世界最有名大衛考柏菲，曾經穿透萬里城，今天就要在這堂課程，教你如何穿透物體吧！</p>	

9	<p style="text-align: center;"><b>進階魔術道具-酷美雞找牌</b></p> <p>與眾不同的酷美雞，最喜歡變魔術 但他與眾不同的是，他變魔術不用是用手，而是用嘴巴，一起來看看他怎麼做到的吧！</p>	
10	<p style="text-align: center;"><b>進階魔術道具-硬幣入杯</b></p> <p>十大經典魔術！運用隨處可見的杯子、硬幣，來發出奇妙的化學變化吧！</p>	
11	<p style="text-align: center;"><b>進階魔術道具-金蟬脫殼</b></p> <p>忍術逃脫術！小朋友們一起來學習如何在一個密封的盒子中，將物品逃脫吧！</p>	
12	<p style="text-align: center;"><b>進階魔術道具-新迷爾瑪芝</b></p> <p>在魔法的世界中，眼見不一定為憑！魔術師手上拿著東西，看似是錯的，但一眨眼的時間一切都改變了！</p>	
13	<p style="text-align: center;"><b>撲克牌魔術-分色牌</b></p> <p>人類有超能力嗎？其實魔術師是都是超能力者，不僅能憑空變出東西，還可以用手去看東西，今天用一副撲克牌來給施展這神奇的效果吧！</p>	
14	<p style="text-align: center;"><b>撲克牌魔術-顛倒找牌</b></p> <p>魔鬼往往藏在細節裡，魔術需要用大量的觀察力，及你想不到的記號，答案就藏在撲克牌裡，一起來找找記號在哪吧！</p>	
15	<p style="text-align: center;"><b>撲克牌魔術-預言時鐘</b></p> <p>創意數學魔術，藉由數列排列組合，將撲克牌組合排列出神奇效果，一起來看看這神奇的變化吧！</p>	
16	<p style="text-align: center;"><b>撲克牌魔術-實話謊話</b></p> <p>這個魔術需要全部由觀眾來執行，只需說實話謊話，最終的結果會出乎你意料！</p>	
17	<p style="text-align: center;"><b>生活魔術-鏈與環(基礎版)</b></p> <p>利用日常生活中隨手可得的物品，變出讓小朋友感到驚訝無比的神奇魔術！同時也能拉近與同學、家人的距離哦！</p>	

18	<p style="text-align: center;"><b>生活魔術-鏈與環(進階版)</b></p> <p>利用日常生活中隨手可得的物品，變出讓小朋友感到驚訝無比的神奇魔術！同時也能拉近與同學、家人的距離哦！</p>	
19	<p style="text-align: center;"><b>DIY 魔術-牌出硬幣</b></p> <p>利用日常生活中隨手可得的物品，變出讓小朋友感到驚訝無比的神奇魔術！同時也能拉近與同學、家人的距離哦！</p>	
20	<p style="text-align: center;"><b>DIY 魔術-杯與球</b></p> <p>利用日常生活中隨手可得的物品，變出讓小朋友感到驚訝無比的神奇魔術！同時也能拉近與同學、家人的距離哦！</p>	

**\* 以上為本學期預計課程內容，實際教學內容會依照學生程度及實際上課天數做調整。**

課程包含：

CM獨家設計聯絡本一本

CM 獨家設計紙袋一款







# 石牌國小 112 學年度下學期課外社團教學計畫

週次	課程內容(可用圖片、影音連結)	備註
1	<p><b>認識魔術三守則</b></p> <p>認識彼此、撲克牌基本手法學習</p>	撲克牌基本手法學習
2	<p><b>初階魔術道具-千里眼</b></p> <p>到底是什麼特殊效果可以讓魔術師看穿孩子選出來的數字呢？讓我們也讓小小魔法師獲得神奇的千里眼功能吧！</p>	
3	<p><b>初階魔術道具-雙環遁錢</b></p> <p>怪獸到底有什麼神奇的技能，可以將硬幣在觀眾面前憑空消失不見，好像被吃掉了一樣呢！</p>	
4	<p><b>初階魔術道具-動物預言卡</b></p> <p>為什麼魔法師總是能猜中小朋友選擇的動物呢？讓我們跟著魔法師一起來預言小朋友心裡最喜歡的動物吧！</p>	
5	<p><b>初階魔術道具-靈犬萊西</b></p> <p>跑到羊群中的牧羊犬消失不見了！厲害的牧羊人到底用什麼神奇的魔法，就快速把牧羊犬找出來了呢？</p>	
6	<p><b>初階魔術道具-泥棒變身</b></p> <p>捕快正在追捕一個小偷，小偷跑著跑著就躲到了一間屋裡，眼看捕快越來越接近，小偷到底是用什麼方法，一個變裝術就能成功逃過了捕快的追捕呢！？</p>	
7	<p><b>初階魔術道具-吸血鬼逃脫術</b></p> <p>為什麼將吸血鬼關在牢籠中，他一樣可以逃脫呢？是什麼神奇的魔法，讓我們一起來學習這高超的技巧吧！</p>	
8	<p><b>初階魔術道具-三色木乃伊</b></p> <p>魔術師有一天在酷美雞王國發現一具木乃伊的棺材，但是魔術師只需要觀察棺材的外觀，就可以透視出棺材裡到底暗藏什麼顏色的木乃伊，讓我們來一探究竟這是什麼原理吧！</p>	
9	<p><b>初階魔術道具-魔幻海綿兔</b></p> <p>是什麼神奇的效果可以把一個兔子變成多個兔子呢？同時也可以把魔法師手中的兔子現身在小朋友的手裡呢？</p>	



10	<p style="text-align: center;"><b>進階魔術道具-飛天骰</b></p> <p>為什麼每個骰子都可以憑空消失，並且穿越到盒子中呢！？讓我們來一起見證這神奇的魔術效果吧！！</p>	
11	<p style="text-align: center;"><b>進階魔術道具-繩之以法</b></p> <p>可惡的搶匪逃到一棟房子中，警長為了捕捉他，將整棟房子用繩子綁起來，無奈搶匪還是穿越繩子要逃走了!!! 千鈞一髮之際警長開了一槍阻止了搶匪逃跑，成功的抓到了搶匪啦～</p>	
12	<p style="text-align: center;"><b>進階魔術道具-超能衣夾</b></p> <p>隨機讓小朋友選了一件衣服，魔術師將四件衣服都夾起來後轉動繩子，奇妙的是只有小朋友有隨機選的那件衣服才會被轉動！！到底是什麼神奇的手法呢？</p>	
13	<p style="text-align: center;"><b>撲克牌魔術-心心相映</b></p> <p>無論魔法師如何洗牌與切牌,透過預知未來的神奇魔力,都可以同時猜中你心中所想的花色與數字！</p>	
14	<p style="text-align: center;"><b>撲克牌魔術-摸牌猜牌</b></p> <p>將撲克牌隨意讓小朋友洗牌，無論抽出哪張牌，魔術師都可以摸出牌，讓我們一起來見證這神奇的魔術效果吧！</p>	
15	<p style="text-align: center;"><b>撲克牌魔術-百慕達三角洲</b></p> <p>百慕達三角洲是一個非常神秘的區塊，只要飛機經過就會墜機，只要船經過就會沈船！現在我們也要帶領撲克牌製作的飛機，一起經過這神秘的三角洲吧！</p>	
16	<p style="text-align: center;"><b>撲克牌魔術-心電感應 2.0</b></p> <p>為什麼魔術師總能感應的到觀眾所選的牌呢？讓我們一起來感應一下這個神奇的魔術效果吧！！</p>	
17	<p style="text-align: center;"><b>生活魔術-狂人手銬</b></p> <p>利用日常生活中隨手可得的物品，變出讓小朋友感到驚訝無比的神奇魔術！同時也能拉近與同學、家人的距離哦！</p>	
18	<p style="text-align: center;"><b>生活魔術-硬幣穿越手臂</b></p> <p>利用日常生活中隨手可得的物品，變出讓小朋友感到驚訝無比的神奇魔術！同時也能拉近與同學、家人的距離哦！</p>	

19	<p align="center"><b>DIY 魔術-撕報還原 II</b></p> <p>利用日常生活中隨手可得的物品，變出讓小朋友感到驚訝無比的神奇魔術！同時也能拉近與同學、家人的距離哦！</p>	
20	<p align="center"><b>DIY 魔術-時光隧道</b></p> <p>利用日常生活中隨手可得的物品，變出讓小朋友感到驚訝無比的神奇魔術！同時也能拉近與同學、家人的距離哦！</p>	
<p><b>* 以上為本學期預計課程內容，實際教學內容會依照學生程度及實際上課天數做調整。</b></p>		
<p align="center"><u>課程包含：</u></p> <p align="center">CM獨家設計聯絡本一本 CM 獨家設計紙袋一款</p> <div style="display: flex; justify-content: space-around; align-items: center;">   </div>		

若有合併週上課，請加註說明

